

DOS MIL VEINTITRÉS


playerytees
INNOVATING TO TRANSFORM[®]

La innovación, el desarrollo y la creación de nuevos productos son parte del concepto que **Playerytees** integra en cada una de sus prendas.

Este **DOS MIL VEINTITRÉS** elaboramos nuevos estilos y colores esenciales para tu día a día.

CUANDO LO BÁSICO
SE VUELVE ESENCIAL
playerytees





ÍNDICE

POLOS

	ESTILO 600 C D Polo Cardado	6
	ESTILO 600 CL DL Polo Cardado Manga Larga	8
	ESTILO 700 C D Polo Peinado	10
NUEVOS COLORES	ESTILO 900 C D Polo Poliéster Sport	12
NUEVO ESTILO	ESTILO 900 CL DL Polo Poliéster Sport Manga Larga	14
	ESTILO 901 C D Polo Poliéster Piqué Elastano	16

PLAYERAS

NUEVOS COLORES	ESTILO 410 C Playera Cuello Redondo Open End Caballero	20
	ESTILO 410 N Playera Cuello Redondo Open End Kids	22
NUEVOS COLORES	ESTILO 950 C D Playera Deportiva Cuello Redondo Poliéster	24
NUEVOS COLORES	ESTILO 950 N Playera Deportiva Cuello Redondo Poliéster Kids	26
NUEVOS COLORES	ESTILO 950 CL DL Playera Deportiva Cuello Redondo Poliéster Manga Larga	28
NUEVO ESTILO	ESTILO 970 C D Playera Deportiva Cuello Redondo Poliéster	30

SUBLIMACIÓN

	ESTILO 4000 C D Playera Poliéster Cuello Redondo	32
	ESTILO 4000 N Playera Poliéster Cuello Redondo Kids	34
	ESTILO 4000 B Pañalero Poliéster	36
	ESTILO 4100 CV DV Playera Poliéster Cuello V	38

UNIFORMES

ESTILO 5500 C D Pantalón de Gabardina	42
ESTILO 6000 C D Camisa Manga Corta Gabardina	44
ESTILO 6001 C D Camisa Manga Corta Oxford	46
ESTILO 6002 C D Camisa Manga Corta Cuadros y Rayas	48
ESTILO 6003 C D Camisa Manga Corta Índigo	50
ESTILO 6000 CL DL Camisa Manga Larga Gabardina	52
ESTILO 6001 CL DL Camisa Manga Larga Oxford	54
ESTILO 6002 CL DL Camisa Manga Larga Cuadros y Rayas	56
ESTILO 6003 CL DL Camisa Manga Larga Índigo	58
ESTILO 6500 C D Camisa de Trabajo Manga Corta	60
ESTILO 6500 CL DL Camisa de Trabajo Manga Larga	62
ESTILO 7000 U Mandil Peto Gabardina	64
ESTILO 7001 U Mandil Corto Gabardina	66
ESTILO 7002 U Mandil Largo Gabardina	68





POLOS

CARDADO • PEINADO • POLIÉSTER • ELASTANO



ESTILO 600 C/D

POLO CARDADO
CABALLERO Y DAMA

TALLAS: CH - 2EG

PESO: 230 g/m²

TEJIDO: Piqué pre-encogido

COMPOSICIÓN:

50% Algodón - 50% Poliéster

***SPORT GREY:**

90% Algodón - 10% Poliéster

ESPECIFICACIONES

Refuerzo en hombros.

Tapa costura de aletilla a aletilla.

Doble despunte en bajos.

Doble despunte en sisa.

CABALLERO

3 Botones al tono de la tela.

Construcción tubular.

Cuello y puños tejidos.

Doble despunte en puños.

Tallas: CH a EG | 40 Piezas / Caja

Tallas: 2EG | 30 Piezas / Caja

DAMA

4 Botones al tono de la tela.

Corte silueta.

Cuello tejido.

Aberturas laterales.

Tallas: CH a EG | 50 Piezas / Caja

Tallas: 2EG | 30 Piezas / Caja

COLORES (21)

- BLACK (Negro)
- CHARCOAL (Carbón)
- NAVY (Azul Marino)
- ROYAL (Azul Rey)
- TURQUOISE (Turquesa)
- COASTAL BLUE (Azul Celeste)
- LIGHT BLUE (Azul Cielo)
- BOTTLE GREEN (Verde Botella)
- KELLY GREEN (Verde Manzana)
- MAROON (Marrón)
- RED (Rojo)
- ORANGE (Naranja)
- YELLOW HAZE (Amarillo Paja)
- PURPLE (Púrpura)
- FUCSIA (Fiusha)
- PINK (Palo de Rosa)
- *SPORT GREY (Gris Jaspe)
- WHITE (Blanco)
- HEATHER BLACK (Negro Jaspe)
- HEATHER NAVY (Marino Jaspe)
- HEATHER BURGUNDY (Borgoña Jaspe)



APLICACIONES:

BORDADO
SERIGRAFÍA
VINIL TEXTIL



ESTILO 600 CL|DL

POLO CARDADO
MANGA LARGA
CABALLERO Y DAMA

TALLAS: CH - 2EG

PESO: 230 g/m²

TEJIDO: Piqué pre-encogido

COMPOSICIÓN:

50% Algodón - 50% Poliéster

***SPORT GREY:**

90% Algodón - 10% Poliéster

ESPECIFICACIONES

Refuerzo en hombros.

Tapa costura de aletilla a aletilla.

Doble despunte en bajos y puños.

Cuello y puños tejidos.

CABALLERO

3 Botones al tono de la tela.

Construcción tubular.

Puño tejido

Tallas: CH a 2EG | 30 Piezas / Caja

DAMA

4 Botones al tono de la tela.

Corte silueta.

Aberturas laterales.

Puño tejido

Tallas: CH a 2EG | 40 Piezas / Caja

COLORES (7)

● BLACK (Negro)

● NAVY (Azul Marino)

● ROYAL (Azul Rey)

● KELLY GREEN (Verde Manzana)

● RED (Rojo)

● *SPORT GREY (Gris Jaspe)

○ WHITE (Blanco)



APLICACIONES:

BORDADO
SERIGRAFÍA
VINIL TEXTIL



ESTILO 700 C/D

POLO PEINADO
CABALLERO Y DAMA

TALLAS: CH - 2EG

PESO: 230 g/m²

TEJIDO: Piqué peinado

COMPOSICIÓN:

50% Algodón - 50% Poliéster

***SPORT GREY:**

90% Algodón - 10% Poliéster

ESPECIFICACIONES

Refuerzo en hombros.

Tapa costura y abertura lateral bicolor.

Doble despunte en bajos.

Doble despunte en sisa.

Cerrado de costados.

CABALLERO

3 Botones al tono de la tela.

Cuello y puños tejidos.

Doble despunte en puños.

Tallas: CH a 2EG | 40 Piezas / Caja

DAMA

4 Botones al tono de la tela.

Corte silueta.

Cuello tejido.

Tallas: CH a 2EG | 50 Piezas / Caja

COLORES (15)

- BLACK (Negro)
- NAVY (Azul Marino)
- ROYAL (Azul Rey)
- TURQUOISE (Turquesa)
- COASTAL BLUE (Azul Celeste)
- AQUA (Aqua)
- KELLY GREEN (Verde Manzana)
- FLUOR GREEN (Verde Flúor)
- HEATHER MUSTARD (Mostaza Jaspe)
- FLUOR YELLOW (Amarillo Flúor)
- PURPLE (Púrpura)
- RED (Rojo)
- FLUOR PINK (Rosa Flúor)
- *SPORT GREY (Gris Jaspe)
- WHITE (Blanco)



APLICACIONES:

BORDADO
SERIGRAFÍA
VINIL TEXTIL



ESTILO 900 C/D

POLO POLIÉSTER SPORT
CABALLERO Y DAMA

TALLAS: CH - 4EG

PESO: 200 g/m²

TEJIDO: Piqué

COMPOSICIÓN:

100% Poliéster

ESPECIFICACIONES

Cerrado de costados.

Triple despunte en bajos y hombros.

Cuello y puños tejidos.

Tapa costura y aberturas laterales
en contraste.

3 Presillas en contraste.

CABALLERO

3 Botones al tono de la tela.

Corte recto.

Tallas: CH a 4EG | 50 Piezas / Caja

DAMA

4 Botones al tono de la tela.

Corte silueta.

Tallas: CH a 4EG | 50 Piezas / Caja

COLORES (15)

- BLACK (Negro)
- CHARCOAL (Carbón)
- NAVY (Azul Marino)
- COBALT (Cobalto)
- ROYAL (Azul Rey)
- AQUA BLUE (Azul Agua)
- OLIVE (Olivo)
- MAROON (Marrón)
- SCARLET RED (Rojo Escarlata)
- RED (Rojo)
- ORANGE (Naranja)
- WHITE (Blanco)

NUEVOS
COLORES

- COOL YELLOW (Amarillo Cool)
- GREEN MX (Verde MX)
- OXFORD GREY (Gris Oxford)





APLICACIONES:

- BORDADO
- SERIGRAFÍA
- VINIL TEXTIL

ESTILO 900 CL|DL

POLO POLIÉSTER SPORT

MANGA LARGA

CABALLERO Y DAMA

TALLAS: CH - 4EG

PESO: 200 g/m²

TEJIDO: Piqué

COMPOSICIÓN:

100% Poliéster

ESPECIFICACIONES

Cerrado de costados.

Triple despunte en bajos y hombros.

Cuello y puños tejidos.

Tapa costura y aberturas laterales
en contraste.

3 Presillas en contraste.

CABALLERO

3 Botones al tono de la tela.

Corte recto.

Puño tejido

Tallas: CH a 4EG | 50 Piezas / Caja

DAMA

4 Botones al tono de la tela.

Corte silueta.

Puño tejido

Tallas: CH a 4EG | 50 Piezas / Caja

COLORES (5)

- BLACK (Negro)
- NAVY (Azul Marino)
- RED (Rojo)
- CHARCOAL (Carbón)
- OXFORD GREY (Gris Oxford)





APLICACIONES:

BORDADO

SERIGRAFÍA

VINIL TEXTIL

ESTILO 901 C|D

POLO POLIÉSTER
PIQUÉ ELASTANO
CABALLERO Y DAMA

TALLAS: CH - 2EG

PESO: 190 g/m²

TEJIDO: Piqué Elastano

COMPOSICIÓN:

94.5% Poliéster - 5.5% Elastano

ESPECIFICACIONES

Cerrado de costados.

Refuerzo en hombros.

Tapa costura y abertura lateral
en contraste.

Doble despunte en bajos.

Cuello tejido.

1 Presilla en contraste.

CABALLERO

3 Botones al tono de la tela.

Corte recto.

Tallas: CH a 2EG | 50 Piezas / Caja

DAMA

4 Botones al tono de la tela.

Corte silueta.

Tallas: CH a 2EG | 50 Piezas / Caja

COLORES (5)

- BLACK (Negro)
- CHARCOAL (Carbón)
- NAVY (Azul Marino)
- RED (Rojo)
- WHITE (Blanco)




APLICACIONES:

BORDADO

SERIGRAFÍA

VINIL TEXTIL





PLAYERAS

ALGODÓN • POLIÉSTER • SUBLIMACIÓN



ESTILO 410 C

PLAYERA CUELLO REDONDO OPEN END CABALLERO

TALLAS: CH - 2EG

PESO: 185 g/m²

TEJIDO: Chifón

COMPOSICIÓN: 100% Algodón

***SPORT GREY:**

90% Algodón - 10% Poliéster

ESPECIFICACIONES

Tapa costura en cuello y hombros.

Tejido tubular.

Cuello Rib.

Etiqueta desprendible.

Tallas: CH a EG | 72 Piezas / Caja

Tallas: 2EG | 60 Piezas / Caja

COLORES (10)

- BLACK (Negro)
- NAVY (Azul Marino)
- RED (Rojo)
- *SPORT GREY (Gris Jaspe)
- WHITE (Blanco)

NUEVOS
COLORES

- ROYAL (Azul Rey)
- MAROON (Marrón)
- CHARCOAL (Carbón)
- CANARY YELLOW (Amarillo Canario)
- PFD (Natural)





APLICACIONES:

BORDADO

SERIGRAFÍA

IMPRESIÓN DIRECTA (DTG)

VINIL TEXTIL

ESTILO 410 N

PLAYERA CUELLO
REDONDO OPEN END
KIDS
NIÑO Y NIÑA

TALLAS: ECH - EG

PESO: 185 g/m²

TEJIDO: Chifón

COMPOSICIÓN:

100% Algodón

***SPORT GREY:**

90% Algodón - 10% Poliéster

****HEATHER CHARCOAL Y COLORES FLUOR:**

50% Algodón - 50% Poliéster

ESPECIFICACIONES

Tapa costura en cuello y hombros.

Tejido tubular.

Cuello Rib.

Etiqueta desprendible.

Tallas: ECH a EG | 96 Piezas / Caja

COLORES (17)

- BLACK (Negro)
- NAVY (Azul Marino)
- ROYAL (Azul Rey)
- PURPLE (Púrpura)
- TURQUOISE (Turquesa)
- LIGHT BLUE (Azul Cielo)
- KELLY GREEN (Verde Manzana)
- CARDENAL RED (Rojo Cardenal)
- RED (Rojo)
- **FLUOR ORANGE (Naranja Flúor)
- CANARY YELLOW (Amarillo Canario)
- FUCSIA (Fiusha)
- **FLUOR PINK (Rosa Flúor)
- PINK (Rosa)
- **HEATHER CHARCOAL (Jaspe Oscuro)
- *SPORT GREY (Gris Jaspe)
- WHITE (Blanco)





APLICACIONES:

BORDADO

SERIGRAFÍA

IMPRESIÓN DIRECTA (DTG)

VINIL TEXTIL

ESTILO 950 C|D

PLAYERA DEPORTIVA
CUELLO REDONDO
POLIÉSTER
CABALLERO Y DAMA

TALLAS: CH - 2EG

PESO: 150 g/m²

TEJIDO: Mesh

COMPOSICIÓN:

100% Poliéster

ESPECIFICACIONES

Cerrado de costados.

Tapa costura en contraste.

Despunte en bajos y mangas.

Etiqueta desprendible.

Barra reflectiva en mangas.

CABALLERO

Corte recto.

Tallas: CH a 2EG | 60 Piezas / Caja

DAMA

Corte silueta.


Tallas: CH a 2EG | 100 Piezas / Caja

COLORES (12)

- BLACK (Negro)
- CHARCOAL (Carbón)
- NAVY (Azul Marino)
- ROYAL (Azul Rey)
- ELECTRIC BLUE (Azul Eléctrico)
- FLUOR LIME (Lima Flúor)
- RED (Rojo)
- FUCSIA (Fiusha)
- FLUOR ORANGE (Naranja Flúor)
- WHITE (Blanco)

NUEVOS
COLORES

- FLUOR YELLOW (Amarillo Fluor)
- GREEN MX (Verde MX)



APLICACIONES:
SERIGRAFÍA
VINIL TEXTIL
SUBLIMACIÓN
(SOLO EN BLANCO)



ESTILO 950 N

PLAYERA DEPORTIVA
CUELLO REDONDO
POLIÉSTER KIDS
NIÑO Y NIÑA

TALLAS: CH - EG

PESO: 150 g/m²

TEJIDO: Mesh

COMPOSICIÓN:

100% Poliéster

ESPECIFICACIONES

Cerrado de costados.

Tapa costura en contraste.

Despunte en bajos y mangas.

Corte recto.

Etiqueta desprendible.

Barra reflectiva en mangas.

Tallas: CH a EG | 140 Piezas / Caja

COLORES (12)

- BLACK (Negro)
- CHARCOAL (Carbón)
- NAVY (Azul Marino)
- ROYAL (Azul Rey)
- ELECTRIC BLUE (Azul Eléctrico)
- FLUOR LIME (Lima Flúor)
- RED (Rojo)
- FUCSIA (Fiusha)
- FLUOR ORANGE (Naranja Flúor)
- WHITE (Blanco)

NUEVOS
COLORES

- FLUOR YELLOW (Amarillo Flúor)
- GREEN MX (Verde MX)



APLICACIONES:

SERIGRAFÍA
VINIL TEXTIL
SUBLIMACIÓN
(SOLO EN BLANCO)



ESTILO 950 CL|DL

PLAYERA DEPORTIVA
CUELLO REDONDO
POLIÉSTER
MANGA LARGA
CABALLERO Y DAMA

TALLAS: CH - 2EG

PESO: 150 g/m²

TEJIDO: Mesh

COMPOSICIÓN: 100% Poliéster

ESPECIFICACIONES

Cerrado de costados.

Tapa costura en contraste.

Despunte en bajos y mangas.

Etiqueta desprendible.

Puntos reflectivos en espalda.

CABALLERO

Corte recto.

Tallas: CH a 2EG | 60 Piezas / Caja

DAMA

Corte silueta.

Tallas: CH a 2EG | 100 Piezas / Caja

COLORES (8)

- BLACK (Negro)
- CHARCOAL (Carbón)
- ROYAL (Azul Rey)
- ELECTRIC BLUE (Azul Eléctrico)
- RED (Rojo)
- WHITE (Blanco)

NUEVOS
COLORES

- FLUOR YELLOW (Amarillo Fluor)
- NAVY (Azul Marino)



APLICACIONES:

SERIGRAFÍA
VINIL TEXTIL
SUBLIMACIÓN
(SOLO EN BLANCO)



ESTILO
970 C|D

PLAYERA DEPORTIVA
CUELLO REDONDO
POLIÉSTER
CABALLERO Y DAMA

TALLAS: CH - 2EG

PESO: 140 g/m²

TEJIDO: Jersey

COMPOSICIÓN: 100% Poliéster

ESPECIFICACIONES

Cerrado de costados.

Despunte en bajos y mangas.

Etiqueta desprendible.

CABALLERO

Corte recto.

Tallas: CH a 2EG | 60 Piezas / Caja

DAMA

Corte silueta.

Tallas: CH a 2EG | 100 Piezas / Caja

COLORES (4)

- BLACK (Negro)
- NAVY (Azul Marino)
- CHARCOAL (Carbón)
- WHITE (Blanco)



APLICACIONES:

SERIGRAFÍA

VINIL TEXTIL

SUBLIMACIÓN

(SOLO EN BLANCO)



ESTILO 4000 C/D

PLAYERA POLIÉSTER
CUELLO REDONDO
CABALLERO Y DAMA

TALLAS: CH - 2EG

PESO: 160 g/m²

TEJIDO: Jersey

COMPOSICIÓN: 100% Poliéster

ESPECIFICACIONES

Tela sublimable.

Suave al tacto.

Doble despunte en bajos y mangas.

Tapa costura en cuello y hombros.

Etiqueta desprendible.

CABALLERO

Corte recto.

Tallas: CH a 2EG | 80 Piezas / Caja

DAMA

Corte silueta.

Tallas: CH a 2EG | 100 Piezas / Caja

COLOR (1)

WHITE (Blanco)



APLICACIONES:
SERIGRAFÍA
SUBLIMACIÓN



ESTILO 4000 N

PLAYERA POLIÉSTER
CUELLO REDONDO KIDS
NIÑO Y NIÑA

TALLAS: ECH - EG

PESO: 160 g/m²

TEJIDO: Jersey

COMPOSICIÓN:

100% Poliéster

ESPECIFICACIONES

Tela sublimable.

Suave al tacto.

Doble despunte en bajos y mangas.

Tapa costura en cuello y hombros.

Etiqueta desprendible.

Tallas: ECH a EG | 140 Piezas / Caja

COLOR (1)

WHITE (Blanco)





APLICACIONES:
SERIGRAFÍA
SUBLIMACIÓN

ESTILO 4000 B

PAÑALERO POLIÉSTER
NIÑO Y NIÑA

TALLAS: 3 - 6 - 9 - 12 Meses

PESO: 160 g/m²

TEJIDO: Jersey

COMPOSICIÓN:

100% Poliéster

ESPECIFICACIONES

Tela sublimable.

Suave al tacto.

Doble despunte en mangas.

Tapa costura en cuello.

Broches en hombro y bajos.

Etiqueta desprendible.

Tallas: 3M a 12M | 200 Piezas / Caja

COLOR (1)

WHITE (Blanco)





APLICACIONES:
SERIGRAFÍA
SUBLIMACIÓN

ESTILO 4100 CV|DV

PLAYERA POLIÉSTER
CUELLO V
CABALLERO Y DAMA

TALLAS: CH - 2EG

PESO: 160 g/m²

TEJIDO: Jersey

COMPOSICIÓN:

100% Poliéster

ESPECIFICACIONES

Tela sublimable.

Suave al tacto.

Tapa costura en cuello y hombros.

Etiqueta desprendible.

CABALLERO

Corte recto.

Tallas: CH a 2EG | 80 Piezas / Caja

DAMA


Corte silueta.

Tallas: CH a 2EG | 100 Piezas / Caja

COLOR (1)

WHITE (Blanco)






APLICACIONES:
SERIGRAFÍA
SUBLIMACIÓN



UNIFORMES

GABARDINA • OXFORD • CUADROS • RAYAS • ÍNDIGO



ESTILO 5500 C|D

PANTALÓN DE GABARDINA
CABALLERO Y DAMA

TALLAS CABALLERO: 28 - 40

TALLAS DAMA: 0 - 12

PESO: 230 g/m²

TEJIDO: Gabardina Peinada

COMPOSICIÓN:

97.5% Algodón - 2.5% Elastano

ESPECIFICACIONES

Corte regular y pierna recta.

Cierre frontal.

CABALLERO

Corte recto.

2 Bolsillos frontales y 2 traseros.

Tallas: 28 a 40 | 25 Piezas / Caja

DAMA

Corte recto.

2 Bolsillos frontales.

Tallas: 0 a 12 | 30 Piezas / Caja

COLOR (4)

- BLACK (Negro)
- CHARCOAL (Carbón)
- NAVY (Azul Marino)
- KHAKI (Caqui)





APLICACIONES:
| BORDADO

ESTILO 6000 C|D

**CAMISA MANGA CORTA
GABARDINA
CABALLERO Y DAMA**

TALLAS: CH - 4EG

PESO: 160 g/m²

TEJIDO: Gabardina Peinada

COMPOSICIÓN:

50% Algodón - 50% Poliéster

ESPECIFICACIONES

Contraste en bata y pie de cuello.
(Excepto color MAROON)

CABALLERO

Corte regular.

Doble despunte en costuras.

Pliegues laterales en espalda.

Cuello con botones.

Bolsa en pico.

Tallas: CH a 2EG | 35 Piezas / Caja

Tallas: 3EG a 4EG | 30 Piezas / Caja

DAMA

Corte silueta.

Pinzas en espalda.

Tallas: CH a 2EG | 40 Piezas / Caja

Tallas: 3EG a 4EG | 35 Piezas / Caja

COLOR (8)

- BLACK (Negro)
- NAVY (Azul Marino)
- COASTAL BLUE (Azul Celeste)
- LIGHT BLUE (Azul Cielo)
- MAROON (Marrón)
- RED (Rojo)
- KHAKI (Caqui)
- WHITE (Blanco)





APLICACIONES:
BORDADO
SERIGRAFÍA

ESTILO 6001 C|D

CAMISA MANGA CORTA OXFORD

CABALLERO Y DAMA

TALLAS: CH - 4EG

PESO: 155 g/m²

TEJIDO: Oxford

COMPOSICIÓN:

60% Algodón - 40% Poliéster

ESPECIFICACIONES

Contraste en bata y pie de cuello.

CABALLERO

Corte regular.

Doble despunte en costuras.

Pliegues laterales en espalda.

Cuello con botones.

Bolsa en pico.

Tallas: CH a 2EG | 35 Piezas / Caja

Tallas: 3EG a 4EG | 30 Piezas / Caja

DAMA

Corte silueta.

Pinzas en espalda.

Tallas: CH a 2EG | 40 Piezas / Caja

Tallas: 3EG a 4EG | 35 Piezas / Caja

COLOR (5)

- BLACK OXFORD (Oxford Negro)
- NAVY OXFORD (Oxford Marino)
- PINK OXFORD (Oxford Rosa)
- YELLOW OXFORD (Oxford Amarillo)
- WHITE OXFORD (Oxford Blanco)



APLICACIONES:
| BORDADO
| SERIGRAFÍA



ESTILO 6002 C|D

CAMISA MANGA CORTA
CUADROS Y RAYAS
CABALLERO Y DAMA

TALLAS: CH - 4EG

PESO: 115 g/m²

COMPOSICIÓN:

55% Algodón - 45% Poliéster

ESPECIFICACIONES

Contraste en bata y pie de cuello.

CABALLERO

Corte regular.

Doble despunte en costuras.

Pliegues laterales en espalda.

Cuello con botones.

Bolsa en pico.

Tallas: CH a 2EG | 35 Piezas / Caja

Tallas: 3EG a 4EG | 30 Piezas / Caja

DAMA

Corte silueta.

Pinzas en espalda.

Tallas: CH a 2EG | 40 Piezas / Caja

Tallas: 3EG a 4EG | 35 Piezas / Caja

COLOR (6)

-  PLAID ROYAL (Cuadros Azul Rey)
-  PLAIR CORAL (Cuadros Coral)
-  NAVY STRIPES (Rayas Marino)
-  LIGHT BLUE STRIPES (Rayas Azul Cielo)
-  MINT STRIPES (Rayas Menta)
-  PINK STRIPES (Rayas Rosa)





APLICACIONES:

BORDADO

SERIGRAFÍA

ESTILO 6003 C|D

CAMISA MANGA CORTA ÍNDIGO

CABALLERO Y DAMA

TALLAS: CH - 4EG

PESO: 130 g/m²

TEJIDO: Gabardina Indigo

COMPOSICIÓN:

60% Algodón - 40% Poliéster

ESPECIFICACIONES

CABALLERO

Corte regular.

Doble despunte en costuras.

Pliegues laterales en espalda.

Cuello con botones.

Bolsa en pico.

Tallas: CH a 2EG | 35 Piezas / Caja

Tallas: 3EG a 4EG | 30 Piezas / Caja

DAMA

Corte silueta.

Pinzas en espalda.

Tallas: CH a 2EG | 40 Piezas / Caja

Tallas: 3EG a 4EG | 35 Piezas / Caja

COLOR (3)

- BLACK (Negro)
- NAVY (Azul Marino)
- RED (Rojo)



APLICACIONES:
| BORDADO
| SERIGRAFÍA



ESTILO 6000 CL|DL

**CAMISA MANGA LARGA
GABARDINA
CABALLERO Y DAMA**

TALLAS: CH - 4EG

PESO: 160 g/m²

TEJIDO: Gabardina Peinada

COMPOSICIÓN:

50% Algodón - 50% Poliéster

ESPECIFICACIONES

Contraste en bata y pie de cuello.

(Excepto color MAROON)

Contraste en aletilla de manga y puño interior.

Pinzas en puño.

CABALLERO

Corte regular.

Doble despunte en costuras.

Pliegues laterales en espalda.

Cuello con botones.

Bolsa en pico.

Tallas: CH a 2EG | 35 Piezas / Caja

Tallas: 3EG a 4EG | 30 Piezas / Caja

DAMA

Corte silueta.

Pinzas en espalda.

Tallas: CH a 2EG | 40 Piezas / Caja

Tallas: 3EG a 4EG | 35 Piezas / Caja

COLOR (8)

- BLACK (Negro)
- NAVY (Azul Marino)
- COASTAL BLUE (Azul Celeste)
- LIGHT BLUE (Azul Cielo)
- MAROON (Marrón)
- RED (Rojo)
- KHAKI (Caqui)
- WHITE (Blanco)





APLICACIONES:
BORDADO
SERIGRAFÍA

ESTILO 6001 CL|DL

CAMISA MANGA LARGA OXFORD

CABALLERO Y DAMA

TALLAS: CH - 4EG

PESO: 155 g/m²

TEJIDO: Oxford

COMPOSICIÓN:

60% Algodón - 40% Poliéster

ESPECIFICACIONES

Contraste en bata y pie de cuello.

Contraste en aletilla de manga y puño interior.

Pinzas en puño.

CABALLERO

Corte regular.

Doble despunte en costuras.

Pliegues laterales en espalda.

Cuello con botones.

Bolsa en pico.

Tallas: CH a 2EG | 35 Piezas / Caja

Tallas: 3EG a 4EG | 30 Piezas / Caja

DAMA

Corte silueta.

Pinzas en espalda.

Tallas: CH a 2EG | 40 Piezas / Caja

Tallas: 3EG a 4EG | 35 Piezas / Caja

COLOR (5)

- BLACK OXFORD (Oxford Negro)
- NAVY OXFORD (Oxford Marino)
- PINK OXFORD (Oxford Rosa)
- YELLOW OXFORD (Oxford Amarillo)
- WHITE OXFORD (Oxford Blanco)





APLICACIONES:
| BORDADO
| SERIGRAFÍA

ESTILO 6002 CL|DL

CAMISA MANGA LARGA CUADROS Y RAYAS

CABALLERO Y DAMA

TALLAS: CH - 4EG

PESO: 115 g/m²

COMPOSICIÓN:

55% Algodón - 45% Poliéster

ESPECIFICACIONES

Contraste en bata y pie de cuello.

Contraste en aletilla de manga y puño interior.

Pinzas en puño.

CABALLERO

Corte regular.

Doble despunte en costuras.

Pliegues laterales en espalda.

Cuello con botones.

Bolsa en pico.

Tallas: CH a 2EG | 35 Piezas / Caja

Tallas: 3EG a 4EG | 30 Piezas / Caja

DAMA

Corte silueta.

Pinzas en espalda.

Tallas: CH a 2EG | 40 Piezas / Caja

Tallas: 3EG a 4EG | 35 Piezas / Caja

COLOR (6)

■ PLAID ROYAL (Cuadros Azul Rey)

■ PLAIR CORAL (Cuadros Coral)

■ NAVY STRIPES (Rayas Marino)

■ LIGHT BLUE STRIPES (Rayas Azul Cielo)

■ MINT STRIPES (Rayas Menta)

■ PINK STRIPES (Rayas Rosa)





APLICACIONES:
| BORDADO
| SERIGRAFÍA

ESTILO 6003 CL|DL

CAMISA MANGA LARGA ÍNDIGO

CABALLERO Y DAMA

TALLAS: CH - 4EG

PESO: 130 g/m²

TEJIDO: Gabardina Indigo

COMPOSICIÓN:

60% Algodón - 40% Poliéster

ESPECIFICACIONES

Pinzas en puño.

CABALLERO

Corte regular.

Doble despunte en costuras.

Pliegues laterales en espalda.

Cuello con botones.

Bolsa en pico.

Tallas: CH a 2EG | 35 Piezas / Caja

Tallas: 3EG a 4EG | 30 Piezas / Caja

DAMA

Corte silueta.

Pinzas en espalda.

Tallas: CH a 2EG | 40 Piezas / Caja

Tallas: 3EG a 4EG | 35 Piezas / Caja

COLOR (3)

- BLACK (Negro)
- NAVY (Azul Marino)
- RED (Rojo)



APLICACIONES:

BORDADO
SERIGRAFÍA



ESTILO 6500 C|D

**CAMISA DE TRABAJO
MANGA CORTA
CABALLERO Y DAMA**

TALLAS CABALLERO: CH - 4EG

TALLAS DAMA: ECH - 3EG

PESO: 180 g/m²

TEJIDO: Gabardina

COMPOSICIÓN:

65% Poliéster - 35% Algodón

ESPECIFICACIONES

Tejido durable con repelente a líquidos.

Botones al tono de la tela.

2 bolsos con solapa en pecho y
abertura para lapicero.

CABALLERO

Corte amplio en hombros y mangas.

Tallas: CH a 2EG | 35 Piezas / Caja

Tallas: 3EG a 4EG | 30 Piezas / Caja

DAMA

Corte silueta.


Corte amplio en hombros y mangas.

Tallas: ECH a 2EG | 40 Piezas / Caja

Tallas: 3EG | 35 Piezas / Caja

COLOR (5)

- BLACK (Negro)
- NAVY (Azul Marino)
- CHARCOAL (Carbón)
- SILVER (Plata)
- KHAKI (Caqui)



APLICACIONES:
BORDADO
SERIGRAFÍA



ESTILO 6500 CL|DL

CAMISA DE TRABAJO
MANGA LARGA
CABALLERO Y DAMA

TALLAS CABALLERO: CH - 4EG

TALLAS DAMA: ECH - 3EG

PESO: 180 g/m²

TEJIDO: Gabardina

COMPOSICIÓN:

65% Poliéster - 35% Algodón

ESPECIFICACIONES

Tejido durable con repelente a líquidos.

Botones al tono de la tela.

2 bolsos con solapa en pecho y
abertura para lapicero.

CABALLERO

Corte amplio en hombros y mangas.

Tallas: CH a 2EG | 35 Piezas / Caja

Tallas: 3EG a 4EG | 30 Piezas / Caja

DAMA

Corte silueta.

Corte amplio en hombros y mangas.

Tallas: ECH - 2EG | 40 Piezas / Caja

Tallas: 3EG | 35 Piezas / Caja

COLOR (5)

- BLACK (Negro)
- NAVY (Azul Marino)
- CHARCOAL (Carbón)
- SILVER (Plata)
- KHAKI (Caqui)



APLICACIONES:

BORDADO
SERIGRAFÍA



ESTILO 7000 U

MANDIL PETO GABARDINA CABALLERO Y DAMA

TALLAS: Unitalla

PESO: 180 g/m²

TEJIDO: Gabardina

COMPOSICIÓN:

*65% Poliéster - 35% Algodón

**88% Algodón - 12% Poliéster

***97% Algodón - 3% Poliéster

ESPECIFICACIONES

Tejido durable con repelente a líquidos.

Cinta ajustable al cuerpo en contraste (3 mts).

2 bolsos al frente y 2 aberturas para lapiceros.

Largo 84 cm / Ancho 71 cm.

Unitalla: 50 Piezas / Caja

COLOR (6)

- *BLACK (Negro)
- ▨ ***BLACK STRIPES (Negro con Rayas)
- *CHARCOAL (Carbón)
- ▨ **CHARCOAL STRIPES (Carbón con Rayas)
- *NAVY (Azul Marino)
- *WHITE (Blanco)





APLICACIONES:

BORDADO

SERIGRAFÍA

VINIL TEXTIL

SUBLIMACIÓN

(SOLO EN BLANCO)

ESTILO 7001 U

MANDIL CORTO GABARDINA CABALLERO Y DAMA

TALLAS: Unitalla

PESO: 180 g/m²

TEJIDO: Gabardina

COMPOSICIÓN:

*65% Poliéster - 35% Algodón

**88% Algodón - 12% Poliéster

***97% Algodón - 3% Poliéster

ESPECIFICACIONES

Tejido durable con repelente a líquidos.

Cinta ajustable al cuerpo en contraste (3 mts).

2 bolsos al frente y 2 aberturas para lapiceros.

Largo 51 cm / Ancho 71 cm.

Unitalla: 70 Piezas / Caja

COLOR (6)

● *BLACK (Negro)

▨ ***BLACK STRIPES (Negro con Rayas)

● *CHARCOAL (Carbón)

▨ **CHARCOAL STRIPES (Carbón con Rayas)

● *NAVY (Azul Marino)

○ *WHITE (Blanco)





APLICACIONES:

BORDADO

SERIGRAFÍA

VINIL TEXTIL

SUBLIMACIÓN

(SOLO EN BLANCO)

ESTILO 7002 U

MANDIL LARGO GABARDINA CABALLERO Y DAMA

TALLAS: Unitalla

PESO: 180 g/m²

TEJIDO: Gabardina

COMPOSICIÓN:

*65% Poliéster - 35% Algodón

**88% Algodón - 12% Poliéster

***97% Algodón - 3% Poliéster

ESPECIFICACIONES

Tejido durable con repelente a líquidos.

Cinta ajustable al cuerpo en contraste (3 mts).

2 bolsos al frente y 2 aberturas para lapiceros.

Largo 79 cm / Ancho 71 cm.

Unitalla: 70 Piezas / Caja

COLOR (6)

- *BLACK (Negro)
- ▨ ***BLACK STRIPES (Negro con Rayas)
- *CHARCOAL (Carbón)
- ▨ **CHARCOAL STRIPES (Carbón con Rayas)
- *NAVY (Azul Marino)
- *WHITE (Blanco)





APLICACIONES:

BORDADO

SERIGRAFÍA

VINIL TEXTIL

SUBLIMACIÓN

(SOLO EN BLANCO)



TABLA DE MEDIDAS | 2023

	ESTILO	S CH		M M		L G		XL EG		2XL 2EG		3XL 3EG		4XL 4EG	
		ANCHO	LARGO	ANCHO	LARGO	ANCHO	LARGO	ANCHO	LARGO	ANCHO	LARGO	ANCHO	LARGO	ANCHO	LARGO
POLOS	600C/600CL	18	28 ^{1/2}	20	29 ^{1/2}	22	30 ^{1/2}	24	31 ^{1/2}	26	32 ^{1/2}	28	33 ^{1/2}	30	34 ^{1/2}
	600D/600DL/700D	17	24	18	25	19	26	20	27	21	28	22	29	23	30
	700C/900C/900CL/901C	18 ^{1/2}	28 ^{1/2}	20 ^{1/2}	29 ^{1/2}	22 ^{1/2}	30 ^{1/2}	24 ^{1/2}	31 ^{1/2}	26 ^{1/2}	32 ^{1/2}	28 ^{1/2}	33 ^{1/2}	30 ^{1/2}	34 ^{1/2}
	900D/900DL/901D	17 ^{1/2}	24	18 ^{1/2}	25	19 ^{1/2}	26	20 ^{1/2}	27	21 ^{1/2}	28	22 ^{1/2}	29	23 ^{1/2}	30

	ESTILO	S CH		M M		L G		XL EG		2XL 2EG		3XL 3EG		4XL 4EG		
		ANCHO	LARGO	ANCHO	LARGO	ANCHO	LARGO	ANCHO	LARGO	ANCHO	LARGO	ANCHO	LARGO	ANCHO	LARGO	
PLAYERAS	410 N	^{XS} ECH	12	16 ^{1/2}	^S CH	13	17 ^{1/2}	^M M	14	19 ^{1/2}	^L G	15	21 ^{1/2}	^{XL} EG	16	23 ^{1/2}
	410 C		18	28		20	29		22	30		24	31		26	32
	950C/950CL/970C		18	27		20	28		22	29		24	30		26	31
	950D/950DL/970D		16 ^{1/2}	24		17 ^{1/2}	25		18 ^{1/2}	26		19 ^{1/2}	27		20 ^{1/2}	28
	950N		14	18 ^{1/2}		15	20		16	22		17	23 ^{1/2}			

SUBLIMACIÓN	4000C/4100CV		19 ^{1/2}	28		20 ^{1/2}	29		21 ^{1/2}	30		22 ^{1/2}	31		23 ^{1/2}	32
	4000D/4100DV		17	24		18	25		19	26		20	27		21	28
	4000N	^{XS} ECH	12	16 ^{1/2}	^S CH	13	17 ^{1/2}	^M M	14	19 ^{1/2}	^L G	15	21 ^{1/2}	^{XL} EG	16	23 ^{1/2}
	4000B	^{3M}	8	16 ^{1/2}	^{6M}	9	17 ^{1/2}	^{9M}	10	18 ^{1/2}	^{12M}	11	19 ^{1/2}			

	ESTILO	S CH		M M		L G		XL EG		2XL 2EG		3XL 3EG		4XL 4EG								
		ANCHO	LARGO	ANCHO	LARGO	ANCHO	LARGO	ANCHO	LARGO	ANCHO	LARGO	ANCHO	LARGO	ANCHO	LARGO							
UNIFORMES	5500C	28	30	32	34	36	38	40														
		30-32	32-32	34-32	36-32	38-32	40-32	42-32														
	5500D	0	2	4	6	8	10	12														
		28-31	29-31	31-31	33-31	35-31	37-31	39-31														
	6000C/6000CL 6001C/6001CL 6002C/6002CL 6003C/6003CL	20 ^{1/2}	28 ^{3/4}	22	29 ^{1/2}	23 ^{1/2}	30 ^{1/4}	25	31	26 ^{1/2}	31 ^{3/4}	28	32 ^{1/2}	29 ^{1/2}	33 ^{1/4}							
	6000D/6000DL 6001D/6001DL 6002D/6002DL 6003D/6003DL	19	24 ^{1/2}	20 ^{1/2}	25 ^{1/2}	22	26 ^{1/2}	23 ^{1/2}	27 ^{1/2}	25	28 ^{1/2}	26 ^{1/2}	29 ^{1/2}	28	30 ^{1/2}							
	6500C/6500CL	20 ^{1/2}	30	22 ^{1/2}	31	24 ^{1/2}	32	26 ^{1/2}	33	28 ^{1/2}	34	30 ^{1/2}	35	32 ^{1/2}	36							
	6500D/6500DL	^{XS} ECH	18	26	^S CH	20	27	^M M	21	28	^L G	22	29	^{XL} EG	24	30	^{2XL} 2EG	25	31	^{3XL} 3EG	26	32
	7000U	ONE SIZE UNITALLA	28	33																		
	7001U	ONE SIZE UNITALLA	28	20																		
7002U	ONE SIZE UNITALLA	28	31																			

TODAS LAS MEDIDAS SE PRESENTAN EN PULGADAS (ANCHO X LARGO). TOLERANCIA ± 0,5" LAS IMÁGENES SON ILUSTRATIVAS. LOS COLORES PUEDEN VARIAR DEPENDIENDO DEL ESTILO.



CUANDO LO BÁSICO
SE VUELVE ESENCIAL

playerytees



DISTRIBUIDOR AUTORIZADO

QUALITY DE GUADALAJARA S.A.

**CALZADA INDEPENDENCIA NORTE #1567
COL. INDEPENDENCIA ORIENTE. C.P. 44340
GUADALAJARA, JALISCO, MÉXICO.**

TEL. (33) 3633-3127

www.uniformesmaas.com